



# Programme Groupes Scolaires



Animations  
pédagogiques  
de la  
PS au CM2



# Sommaire

1. Présentation ..... p.3
2. Les différentes animations ..... p.4
3. La visite libre ..... p.6
4. Les visites guidées ..... p.7
5. Organisation d'une journée/Informations pratiques ... p.8
6. Tarifs ..... p.9
7. Contact ..... p.10



# Le Musée

Le **Musée des Métiers** a été créé au début des années 1970 par deux artisans du village. Son but principal est la **transmission** du savoir-faire lié aux métiers anciens. Aujourd'hui, il présente une collection d'environ 30 000 objets sur plus de 5 000 mètres carrés, illustrant près de **35 métiers** et la **vie quotidienne** du début du XXe siècle.



## Les animations

Depuis de nombreuses années, le musée propose des animations spécifiques pour les groupes scolaires.

Ces animations permettent d'aborder la vie d'autrefois, les métiers du bois, du textile... Elles sont créées pour les enfants et adaptées en fonction de leurs âges.

Chaque animation, encadrée par un animateur du musée, comprend un moment de visite en lien avec la thématique choisie et un temps d'atelier pratique.

# Autour de la cire

Après la visite de l'atelier du cirier, les enfants sont invités à créer leur propre bougie à l'aide de cire à modeler.

**Durée** : 1h30



## OBJECTIFS

- **Découvrir** un métier disparu
- **Comprendre** les différentes étapes de fabrication d'une bougie
- **Créer** un objet à l'aide de ses mains.



# Au fil de la laine



Les enfants apprennent avec quelles matières et comment le tissu est fabriqué. Ensuite, ils s'essaient à une activité en lien avec la laine : le tissage.

**Durée** : 2h

## OBJECTIFS

- **Découvrir** les étapes de transformation de la laine depuis le mouton jusqu'au tissu
- **Manipuler** des outils liés à la transformation de la fibre
- **Apprendre** le principe du tissage sur un métier à tisser



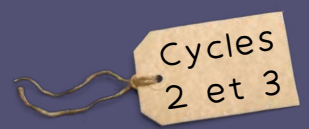
# À l'école d'autrefois

Dans un premier temps, les enfants se mettent dans la peau des écoliers d'autrefois dans l'école reconstituée. Ensuite, ils s'essaient à l'écriture à la plume.

**Durée** : 2h

## OBJECTIFS

- **Comparer** les pratiques de l'école d'autrefois et de l'école d'aujourd'hui
- **Apprendre** le vocabulaire de l'école d'autrefois
- **Comprendre** les notions de passé, présent et futur
- **Pratiquer** certaines activités de l'école d'autrefois



**Nouveauté  
2024-2025**

# Petit artisan

L'animation commence par une visite du musée axée sur la découverte de l'artisanat et du patrimoine à travers l'exposition temporaire. Les enfants fabriquent ensuite un objet avec des outils adaptés.

**Durée** : 2h

## OBJECTIFS

- **Découvrir** les notions d'artisanat et de patrimoine
- **Apprendre** un nouveau vocabulaire
- **Manipuler** des outils
- **Fabriquer** un objet à ramener en classe



Possible à partir de mars/avril

**Nouveauté  
2024-2025**

# Autour du bois

Après la visite des ateliers du menuisier et du sabotier, les enfants vont fabriquer leur propre objet en bois: un robot.

**Durée** : 1h30



## OBJECTIFS

- **Découvrir** les métiers du bois
- **Repérer** des éléments du corps humain
- **Créer** un objet en bois à ramener en classe



# Au fil du bois

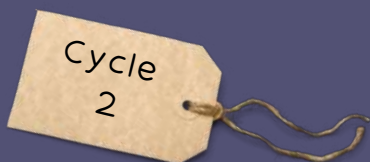


A l'aide d'un livret, les enfants explorent l'univers et les techniques de quatre métiers du bois présents dans le musée (menuisier, charron, tonnelier et sabotier). Cette animation permet aussi aux enfants de fabriquer chacun un objet en bois.

**Durée** : 2h

## OBJECTIFS

- **Découvrir** les métiers liés au bois
- **Comprendre** le vocabulaire autour de bois
- **Découvrir** des savoir-faire techniques
- **Manipuler** des outils
- **Créer** un objet en bois à ramener en classe



**Nouveauté  
2024-2025**

# PARTENARIAT

## Ferme pédagogique

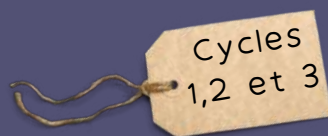
Venez découvrir les animaux de la Ferme en vadrouille à travers des animations proposées par un médiateur et une visite libre permettant de découvrir le quotidien des animaux.

Durée: 2h



### OBJECTIFS

- **Découvrir** les animaux et leurs besoins
- **Comprendre** le fonctionnement d'une ferme



Il est possible de combiner votre venue au musée et à la ferme pédagogique avec des demi-journées sur chaque site. La réservation de ces journées se fait également au musée des Métiers.



Devis sur demande

Possible de la mi-mars à juillet

# La visite en autonomie

Pour les classes réalisant la visite libre, nous proposons trois parcours ludiques.

- Enquête au coeur du musée: jeu de piste durant lequel les enfants devront retrouver différents métiers en complétant des mots croisés.
- Les Aventuriers en herbe: jeu de piste au cours duquel les enfants devront retrouver des outils correspondant à différents métiers.
- "Dans les pas de vos aînés": visite en autonomie ponctuée d'activités pour découvrir les métiers d'autrefois. L'accompagnateur est doté d'un livret composé d'informations supplémentaires et des réponses aux activités. **Possible à partir d'avril 2025.**

Pour les **cycles 2 et 3** uniquement

Durée : 1h30 à 2h

Prévoir de diviser la classe en deux groupes





# Les visites guidées

En complément des animations, nous proposons des visites accompagnées d'une durée de 2h, adaptées aux âges des enfants. Durant ces visites, ils sont invités à participer, manipuler, tester...

## Cycle 1 : Visite contée

Trois **contes traditionnels** sont **revisités** pour permettre aux plus petits de s'approprier l'espace et les collections plus facilement. Chaque conte est un prétexte pour découvrir la vie quotidienne et les métiers du siècle dernier. Les enfants sont mis en situation grâce à de nombreux accessoires.

**2 contes à choisir parmi :**

- Boucle d'or et les trois ours (La vie autrefois et l'habillement),
- Le petit chaperon rouge (L'habillement et le cuisine d'autrefois)
- Les trois petits cochons (Le tisserand, le menuisier et le meunier)

## Cycle 2 : Visite sensorielle

Les enfants sont invités à **observer**, à **écouter**, à **sentir** et bien sûr à **toucher** pour mieux appréhender la vie au temps de leurs arrière-grands-parents.

## Cycle 3 : Visite ludique

**Quels métier aurais-tu exercé, il y a 100 ans ?**

La visite du musée est rythmée par des jeux en lien avec différents métiers. Pour chacun des **jeux** les enfants notent leurs **facilités** à la réaliser. A la fin, ils sauront quel métier leur convient le mieux.

# Organisation d'une journée

Voici l'organisation-type d'une journée au musée. Les horaires sont adaptables en fonction de vos contraintes. Pour garantir le meilleur déroulement des activités, comptez un minimum de **5h30** sur place.

15 min.

**Accueil** : Présentation du musée et des activités de la journée et répartition des enfants en groupes

2h à  
2h30

**Matinée** : Visite ou animation en fonction des groupes

1h

**Déjeuner** : Sur aire de loisirs sécurisée à proximité du musée (tables de pique-nique et terrain de jeu), mise à disposition d'une salle si mauvais temps

2h à  
2h30

**Après-midi** : Visite ou animation en fonction des groupes

15 min.

**Conclusion et départ**

Le musée peut accueillir jusqu'à une soixantaine d'enfants sur une journée. Les animations sont menées par le médiateur et/ou par les animateurs bénévoles.



# Tarifs

	Plus de 15 enfants	Moins de 15 enfants : Forfait
Visite en autonomie	5.5€ par enfant	80€
Visite accompagnée d'un animateur	6€ par enfant	90€
Animation sur une demi-journée	6€ par enfant	90€
Journée complète : animation + visite en autonomie	8€ par enfant	120€
Journée complète : animation + visite accompagnée	10€ par enfant	150€
Journée complète : 2 animations	12€ par enfant	180€
Animation sur une demi-journée Tarif préférentiel école de Mauges-sur-Loire	4€ par enfant	60€
Journée complète Tarif préférentiel école de Mauges-sur-Loire	8€ par enfant	120€
Demi-journée d'animation en classe et pour une classe	150€ + frais de déplacement*	

\*50€ pour une école à moins de 30km / 70€ si plus de 30km

Accompagnateurs gratuits

Visites de préparation pour les enseignants gratuites

# Informations pratiques

## Musée des Métiers

Place de l'église de  
Saint-Laurent-de-la-Plaine  
49290 Mauges-sur-Loire  
contact@musee-metiers.fr  
www.musee-metiers.fr

## Pour votre réservation

Les activités pédagogiques se font  
uniquement sur réservation.

Merci de réserver au minimum  
15 jours à l'avance.

Contactez nous du lundi au vendredi,  
de 9h00 à 17h00



## Contact

Charlène Gauvart  
Médiatrice culturelle  
02 41 78 24 08  
mediation.museemetiers@  
mail.com



## Activités en classe

Toutes les animations peuvent être  
adaptées pour être réalisées directement  
dans vos classes. Le médiateur se rend dans  
les écoles avec le matériel pédagogique  
nécessaire. Une classe par demi-journée.

Contactez-nous pour plus de  
renseignements.